

Les portails ESSENTIELS

NOUVEAUTÉ



FABRIQUÉS EN FRANCE



Modèle Discretion battant, avec liserés décoratifs sur toutes les lames et Leds

L'intégration de Leds :

Une bande de Leds est intégrée dans l'aluminium, pour un portail unique et très tendance. Les Leds s'allument à la tombée de la nuit, ou suivant l'horaire que vous avez défini.



Les Leds clignotent lors de l'ouverture et de la fermeture des portails motorisés, remplaçant les gyrophares par une solution bien plus esthétique !

Les portails Essentiels se distinguent par la légèreté et la modernité de leurs lignes. En effet, avec leurs lames autoportantes, ce n'est plus le cadre, mais chaque lame du portail qui assure la rigidité. Résultat, un portail solide, sans cadre, aux lignes épurées.


Le modèle DISCRÉTION est le plus sobre de la gamme. Vous pouvez le **personnaliser avec des liserés de couleur**, choisir de laquer une lame dans une teinte différente, ou combiner liserés et bicoloration.



Modèle Discretion battant, avec motorisation intégrée dans les montants et Leds

MODÈLE LIFE


Le modèle LIFE se caractérise par l'intégration d'une lame décorative, dont le motif est découpé dans l'aluminium, avec 12 décors au choix. Nos lames déco s'adaptent aussi bien aux portails coulissants qu'aux portails battants.



Modèle coulissant Life, décor Ondulations en transparence, découpe numéro de maison et Leds



Hachures inclinées



Polygone Concept ajouré



Polygone Concept semi-ajouré



Cascade de feuilles



Eclat minéral



Alvéoles



Ondulations



Perforation ronde



Facettes géométriques



Lignes graphiques



Arabesques



Arborescence

Découpe personnalisée :

Tschoeppé peut réaliser une découpe dans la lame déco pour inscrire votre numéro de maison, vos initiales, ou tout autre motif. Avec le motif en relief ou la découpe avec tôle arrière, vous pouvez jouer sur la couleur en utilisant une teinte différente de celle de la lame.



Découpe (transparence)



Découpe avec tôle arrière




Motif en relief


JOUEZ AVEC LES COULEURS

Occultation à l'arrière du décor :

Pour éviter que l'on puisse voir l'intérieur de votre propriété au travers du décor découpé, vous pouvez opter pour l'intégration d'une tôle pleine derrière la découpe. Cette occultation sera laquée à la teinte de votre choix. L'écart entre la teinte de la lame décorative et la teinte de l'occultation fera ressortir le décor.



Motif découpé, transparence



Occultation par tôle teintée



Liserés :

Tous les portails ESSENTIELS peuvent être dotés de liserés de couleur, positionnés sous les lames. Vous choisissez le nombre de liserés et leur teinte, suivant le niveau de contraste que vous souhaitez donner.

Couleur des lames :

Vous pouvez également choisir de laquer une lame entière dans une couleur différente.



Classique



Liserés autour de la lame déco



Lame déco laquée dans une autre teinte



Liserés sous chaque lame

Essentiel

Avec le modèle AJOURÉ, créez un portail unique en jouant sur les espaces entre chaque lame.

Vous avez toute latitude ; vous pouvez espacer toutes les lames, ou seulement quelques-unes si vous souhaitez qu'une partie du portail soit pleine. Vous définissez l'écart entre chaque lame. Ces écarts peuvent être identiques, décroissants, ...


La partie pleine peut être équipée de liserés dont vous choisissez la teinte. Vous pouvez ajouter votre numéro de rue, en relief sur une lame (cf p. 3)



Portail coulissant Ajouré, espace identique entre les lames et Leds



Espace identique entre les lames



Espaces entre lames décroissants



Portail avec partie pleine



Partie pleine avec liserés

LA COMPÉTENCE À TOUS LES NIVEAUX

Le rôle des installateurs Relais Confiance va bien au-delà de celui de simples revendeurs. Ils sont essentiels pour la réussite de votre projet.

Ces professionnels ont été choisis pour leur compétence et vous apportent :

- ❑ **Les conseils d'un spécialiste** pour vous aider à créer votre portail et choisir le type d'ouverture et de personnalisation.
- ❑ **La compétence technique** pour concevoir le projet dans son ensemble : portail, piliers, clôtures, ...
- ❑ **Une pose de qualité** assurée par des techniciens très bien formés.



30 GARANTIE ANS*

Conçus et fabriqués sur-mesure depuis 1956 dans notre usine, en Alsace, tous les produits Tschöppé peuvent être garantis jusqu'à **30 ANS sur la structure et sur le laquage.**

VOTRE SPÉCIALISTE DU PORTAIL

