



SYSTÈMES DE PORTE COMPLÈTE

**DOORBLOCK**

2022

by **INDUPANEL**





Casiopea

Fénix

CETUS

Antares

ERIDANO

Carina

Andrómèda

Centauro

Aquila

 **INDUPANEL**

Portes & Innovation

SYSTÈMES DE PORTE COMPLÈTE  
**DOORBLOCK**  
by INDUPANEL

INDUPANEL fête ses 20 ans. 20 ans qui font de cette entreprise un leader sur le marché des panneaux en aluminium et en PVC. 20 ans d'expérience et d'évolution dont le principal objectif a toujours été de progresser en permanence. Pour ce faire, nous nous engageons en faveur du design et de l'innovation, signes distinctifs de tous nos produits.

Nous aimerions profiter de cette occasion pour remercier tous nos clients pour le soutien que nous avons reçu au cours de ces dernières années, et vous inviter à nous rejoindre pour au moins 20 ans de plus!

En portes d'entrée, INDUPANEL va plus loin.

DRACO

Hércules

Perseo



**DOORBLOCK** est un système de porte complète développé par **INDUPANEL**. Il se compose d'une **porte** panneau (disponible dans une grande variété de design, dimensions et finitions), de **profils** aluminium (avec la possibilité d'ajouter un ou deux fixes latéraux ou un fixe supérieur), d'**accessoires** (poignées, barres de tirage standards ou incrustées), d'une **serrure** de sécurité, de **paumelles** (apparentes ou invisibles) et des dernières innovations en **domotique** (ouverture par empreinte digitale ou application mobile).

Il est fabriqué avec des matériaux de haute qualité afin d'assurer la sécurité et la durabilité du produit final, ainsi que de satisfaire au maximum le client.

La haute performance thermique des différentes finitions apporte au produit une isolation et une économie d'énergie permettant à **DOORBLOCK** de respecter les standards Passivhaus.



**ÂMES DISPONIBLES:**

- POLYURÉTHANE HDP
- CONTREPLAQUÉ
- PUREN HDP
- ISOLPLUS
- THERMIPANEL EPS/XPS

**FINITIONS:**

- LAQUAGE RAL
- LAQUAGE BOIS



**ÚNICA** est la collection **INDUPANEL** la plus notable.

Inspirée par une sélection de grandes constellations dont les noms viennent de l'ancienne mythologie grecque et romaine, les modèles de la collection **ÚNICA** associent la beauté et le caractère unique de ces ensembles d'étoiles et prétendent transmettre un sentiment plein de force et de splendeur.

Au-delà du mythe, des êtres fantastiques, des luttes divines... cette collection a pour but d'apporter une perception différente de la porte d'entrée habituelle, tout en poursuivant une certaine signification conceptuelle.

Avec des effets de relief, des résines imitation métaux et des poignées ad hoc, ces modèles apportent innovation, esthétique et personnalité au produit.

CHAQUE PORTE TEXTURÉE DE LA COLLECTION **ÚNICA** SE CARACTÉRISE PAR UNE FINITION FAITE À MAIN ET DE FAÇON ARTISANALE. IL N'Y EN A DONC PAS DEUX SIMILAIRES, CE QUI EN FAIT UNE PIÈCE UNIQUE ET EXCLUSIVE.

Voyagez dans une nouvelle galaxie de portes d'entrée.





FÉNIX



HÉRCULES



CENTAURO



DRACO



ANDRÓMEDA



CASIOPEA



CETUS



ANTARES



ERÍDANO



PERSEO



AQUILA



CARINA







**Nouveauté!**

**DOORBLOCK**  
by **INDUPANEL** **SYSTÈME DE**  
**PORTE PIVOTANTE**

**PORTE PIVOTANTE**  
**4 LINE**  
Couleur: Chêne doré  
Détails: Profilé de 88 mm



**PORTE PIVOTANTE**  
**ANTARES**  
Couleur: Bronze texturé  
Accessoire: AM-22 Sur mesure  
Détails: Profilé de 88 mm





KRETA

*INDUPANEL* intègre, grâce à *DEKTON*, les dernières tendances en matière de design et affirme son style industriel et minimaliste. Cette gamme est caractérisée par des surfaces à haute résistance aux rayons UV et aux températures élevées, à la glace, à l'abrasion, aux taches et aux rayures.

Une ample variété de couleurs et de textures permettra d'atteindre une grande polyvalence pour votre projet, donnant libre cours à la créativité et s'adaptant à l'espace que vous habitez. Une gamme de finitions avec lesquelles vous obtiendrez une esthétique incomparable et un résultat étonnant.



ARGA



AURA15



KELYA

**Nouveauté!**

 DEKTON®  
 COSENTINO®



LAOS



TRILIUM



REM





**PANNEAU LISSE**  
Couleur: Dekton Laos  
Accessoire: À mesure

**DOORBLOCK**  
by **INDUPANEL**



**ANDRÓMEDA**  
Couleur: Film décoratif 1660857 Ciment Sahara  
Accessoire: Tirant incrusté  
Détails: Pièces en résine  
Illumination LED

**ÚNICA**





**CASIOPEA**  
Couleur: Film décoratif 1540925  
Oxide Sahara  
Accessoire: Guadiana  
Détails: Surface courbée

Somptueux design avec une barre de tirage qui agit comme un élément de liaison entre les deux hauteurs de la porte: la partie plate du panneau et la partie courbe, permettant ainsi une prise parfaite pour son ouverture.

Design et ergonomie pour un résultat surprenant.







## ERÍDANO

Couleur: Film décoratif 20057004 Desert Oak  
Résine gris anthracite  
Détails: Tiges en acier inoxydable

Pour objectif d'apporter un contraste, cette pièce, conçue à partir de formes organiques inspirées par la nature, apporte une expérience tridimensionnelle de sensations uniques au toucher.





**CENTAURO**  
Couleur: Béton vieilli  
Accessoire: ÚNICA 6

Porte en résine, avec  
une texture lisse et finition  
en béton vieilli, capable  
de créer des tonalités  
surprenantes.

L'accessoire avec texture  
en peau de python  
apporte une harmonie  
à l'ensemble.







**AQUILA**  
Couleur: Résine oxyde  
Accessoire: Aquila  
Détails: Surface  
tridimensionnelle



Ensemble constitué de pièces **superposées** de différentes tailles et profondeurs, avec une texture rugueuse et une finition en simili oxyde, donnant lieu à un jeu visuel puissant et impressionnant.







**IGUAZÚ**

Couleur: Film décoratif Mountain Oak  
Type de vitrage: Diamant couleur  
Accessoire: UNICA 7  
Détails: Veinure à double sens



Ensemble unique avec un **veinage** dans deux directions selon la section: horizontal ou vertical.

Sept pièces individuelles traitées avec soin et constituant une disposition proche d'une porte en bois.








## INNOVATION

Système d'ouverture avec **tirant incrusté**, embouti longitudinalement (parallèle au bord du panneau), avec ouverture ergonomique pour une prise intérieure confortable, laissant la surface de la porte épurée à la vue et évitant ainsi la présence d'éléments superposés.

Ce système permet en outre l'ajout d'un type d'éclairage LED, qui est constitué d'une bande flexible adaptée au creux et d'une lumière tamisée, qui donne des résultats intéressants à l'ensemble de la porte.

La taille et la position de cette barre de tirage sont tout à fait personnalisables et adaptables à la conception de chaque porte, et peuvent être réalisées sur la même finition du panneau ou sur une autre, pour obtenir le contraste.



### 4 LINE

Couleur: RAL\_7016  
Accessoire: Tirant incrusté  
Détails: Ouverture Bluetooth





**ANTARES**

Fait en résine, avec une partie de texture lisse et une autre de texture rugueuse avec effet spatule. Vernis en bronze et avec accessoire effet peau de python



ÚNICA 1



POIGNÉE 252



**PERSEO**

Avec un accessoire de cristal au coeur du design, à l'origine d'un rainuré structuré et linéaire



ÚNICA 2



ÚNICA 3





ÚNICA 4



ÚNICA 5

**CETUS**

Porte en résine avec des formes tridimensionnelles qui apportent de la profondeur et du mouvement. Finition en cuivre vieilli.



MA 7



NAT 7






#### DRACO

Design unique  
réalisé en résine,  
avec une texture  
rugueuse,  
des formes  
géométriques sur  
la poignée et une  
 finition en doré



#### FÉNIX

Oeuvre d'art  
tridimensionnelle sur  
porte, avec un résultat  
exclusif et une finition  
argentée







**Nouveau!**

NIGER  
Couleur: RAL\_7021  
Type de vitrage: Mat  
Accessoire: 135  
Détails: Acier inoxydable


DOORBLOCK  
by INOUPANEL



**Nouveau!**

FORNAX  
Couleur: RAL\_7021  
Accessoire: MA 11  
Détails: Rainuré





**Nouveau!**

PORTE PIVOTANTE  
SPÉCIAL LAMELLES  
Couleur: Chêne doré  
Détails: Lamelles rapportées

DOORBLOCK  
by INOUPANEL





## COLLECTION AVANT

Avant-garde et versatilité à travers de pièces en acier, de formes géométriques et de vitrages uniques

### NAVIA

Couleur: RAL\_9016  
Type de vitrage: Diamant couleur  
Accessoire: 254  
Détails: Tôle en acier inoxydable



### SENEGAL

Couleur: RAL\_9016  
Vitrage: Diamant couleur  
Accessoire: 124  
Détails: Rainuré



### PARANÁ

Couleur: RAL\_7024  
Type de vitrage: Réfléchissant  
Accessoire: 252  
Détails: Acier inoxydable et rainuré





**COLLECTION AVPLUS**

Concepts minimalistes et contemporains  
issus d'une dynamique innovante

**AVPLUS 13**  
Couleur: RAL\_7021  
Type de vitrage: Mat diamant  
Accessoire: 142  
Détails: Acier inoxydable



**AVPLUS 3**  
Couleur: RAL\_7021  
Vitrage: Diamant couleur  
Accessoire: 125  
Détails: Acier inoxydable



**AVPLUS 14**  
Couleur: RAL\_9016  
Vitrage: Vitrail couleur  
Accessoire: 250  
Détails: Acier inoxydable





**COLLECTION +LIDO**

L'effet géométrique fait par les rainures linéaires vous surprendra

**L16**

Couleur: RAL\_7021  
Type de vitrage: Plein  
Accessoire: 140  
Détails: Rainuré



**L18**

Couleur: RAL\_7021  
Type de vitrage: Plein  
Accessoire: 123  
Détails: Rainuré



**L21**

Couleur: RAL\_9001  
Type de vitrage: Plein  
Accessoire: 142  
Détails: Rainuré





**COLLECTION INNOVA**

Exclusivité et innovation avec l'accessoire comme principal protagoniste


**STYLE 7**

Couleur: RAL\_7021  
Type de vitrage: Mat  
Accessoire: IN-8  
Détails: Rainuré



**STYLE 1**

Couleur: RAL\_7021  
Type de vitrage: Mat  
Accessoire: IN-1  
Détails: Rainuré



**PLUS 2**

Couleur: RAL\_7016  
Type de vitrage: Mat  
Accessoire: IN-4  
Détails: Tôle acier





## COLLECTION LINE

Notre gamme de portes aux lignes rainurées et à l'esthétique inégalable

### 4 LINE

Couleur: RAL\_7016  
 Type de vitrage: Plein  
 Accessoire: MA 5  
 Détails: Nombre de rainures personnalisable



### 8 LINE

Couleur: Film décoratif  
 Mountain Oak  
 Accessoire: 142  
 Détails: Rainuré


### PANNEAU LISSE

Couleur: RAL\_7016  
 Accessoire: Tirant incrusté  
 Détails: Possibilité  
 d'éclairage LED




DOORBLOCK  
 by INDUPANEL






ROUGE



GALAXY



VERT




JAUNE



GRIS



**NATURA 11**  
 Couleur: RAL\_7009  
 Accessoire: Nat 11  
 Détails: Pierre naturelle rouge  
 et acier inoxydable



**NATURA 6**  
 Couleur: RAL\_9016  
 Type de vitrage: Mat diamant  
 Accessoire: Nat 6  
 Détails: Pierre naturelle grise  
 et acier inoxydable

## COLLECTION NATURA

Sa principale caractéristique est l'intégration d'éléments naturels, comme la pierre, qui lui confèrent un aspect durable et original.

### NATURA 1

Couleur: Chêne doré  
 Type de vitrage: Mat diamant  
 Accessoire: Nat 1  
 Détails: Pierre naturelle grise  
 et acier inoxydable



## SYSTÈME DE PORTE PIVOTANTE PIVOT90

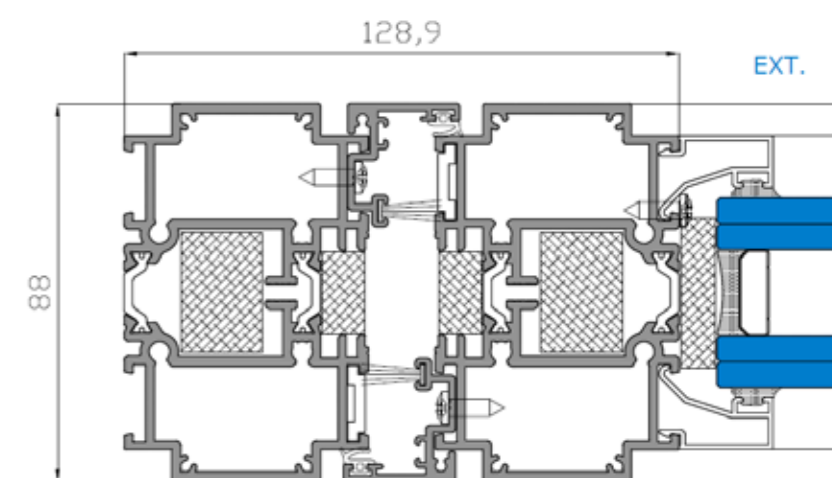
SYSTÈME DE PORTE PIVOTANTE MONOBLOC  
AVEC LES DEUX FACES AFFLEURANTES

Toutes les portes pivotantes incorporent de série les caractéristiques suivantes:

- Profil de 88 mm
- Épaisseur du panneau de 88 mm
- ÉPAISSEUR DE TÔLE DE 2 mm
- CADRE ET PANNEAU AFFLEURANTS
- SERRURE AUTOMATIQUE 3 POINTS
- Épaisseur de vitrage pour les fixes: 32 mm (Autres épaisseurs à consulter)
- Âme EPS ( $d=30 \text{ kg/m}^3$ )
- Hauteur maximale de porte: 3.000 mm
- Largeur maximale de porte: 2.000 mm
- Cadre et panneau en aluminium laqué
- Panneau plein ou avec triple vitrage feuilleté et double intercalaire pour une meilleure isolation
- Rupture de pont thermique avec profil isolant (page 51)
- Cylindre de serrure
- Seuil (entre dormants)
- Perméabilité à l'air: CLASSE 3
- Étanchéité à l'eau: CLASSE 1A
- Résistance au vent: CLASSE C3
- Joints en EPDM
- Coupe-froid à balai Fin-Seal
- Poignée

Suppléments en option:

- Serrure motorisée, avec possibilité de différents types d'ouverture électronique: empreinte digitale, bluetooth, code, card... (page 55)
- Poignée: tirant incrusté (page 24), du catalogue (page 59), personnalisé...
- Ferme-porte invisible (page 71)
- Interphone (page 73)
- Cylindre serrure de sécurité maximale (page 71)
- Judas électronique ou wifi (page 57)
- Seuil embouti au sol
- Fixe: avec vitrage, panneau, effet monobloc...



FIXE AVEC PANNEAU



FIXE EFFET MONOBLOC



**Nouveauté!** PORTE PIVOTANTE  
5 LINE  
Couleur: RAL\_9005  
Détails: Profilé de 88 mm



## SYSTÈME DE PORTE PIVOTANTE PIVOT80

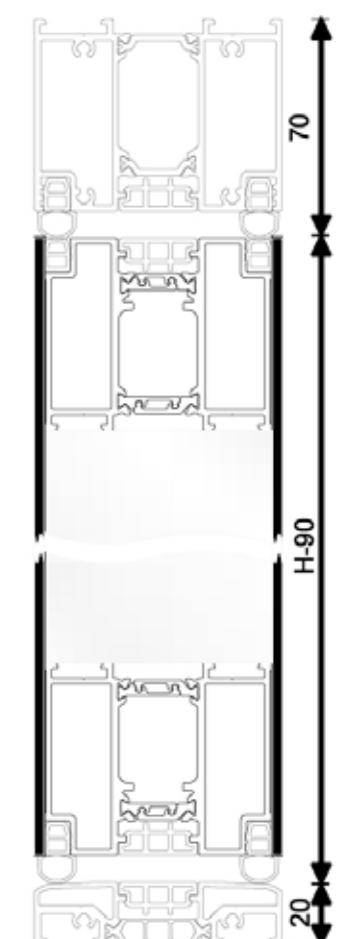
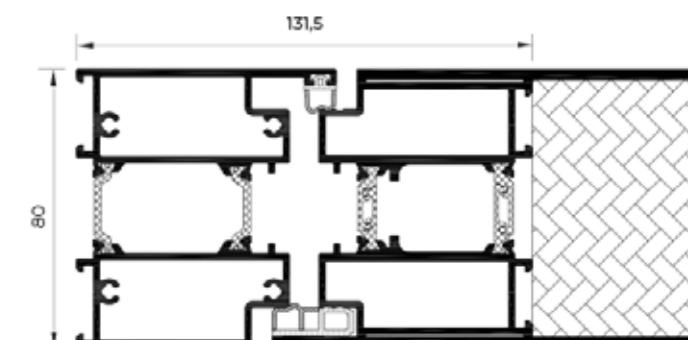
SYSTÈME DE PORTE PIVOTANTE MONOBLOC  
AVEC LES DEUX FACES AFFLEURANTES

Toutes les portes pivotantes incorporent de série les caractéristiques suivantes:

- Profil de 80 mm
- Épaisseur du panneau de 80 mm
- ÉPAISSEUR DE TÔLE DE 2,5 mm
- CADRE ET PANNEAU AFFLEURANTS
- SERRURE AUTOMATIQUE 3 POINTS
- Épaisseur de vitrage pour les fixes: 32 mm (Autres épaisseurs à consulter)
- Âme EPS ( $d=30 \text{ kg/m}^3$ )
- Hauteur maximale de porte: 3.000 mm
- Largeur maximale de porte: 2.100 mm
- Cadre et panneau en aluminium laqué
- Panneau plein ou avec triple vitrage feuilleté et double intercalaire pour une meilleure isolation
- Rupture de pont thermique avec profil isolant (page 55)
- Cylindre de serrure
- Seuil (entre dormants)
- Perméabilité à l'air: CLASSE 4
- Étanchéité à l'eau: CLASSE 5A
- Résistance au vent: CLASSE C5
- Joints en EPDM
- Poignée

Suppléments en option:

- Serrure motorisée, avec possibilité de différents types d'ouverture électronique: empreinte digitale, bluetooth, code, card... (page 59)
- Poignée: tirant incrusté (page 24), du catalogue (page 63), personnalisé...
- Ferme-porte invisible (page 75)
- Interphone (page 77)
- Cylindre serrure de sécurité maximale (page 75)
- Judas électronique ou wifi (page 61)
- Seuil embouti au sol
- Fixe: avec vitrage, panneau, effet monobloc... (page 49)



**Nouveauté!** PORTE PIVOTANTE  
NATURA 5  
Couleur: RAL Oxyde  
Détails: Pierre naturelle



## SYSTÈME DOORBLOCK

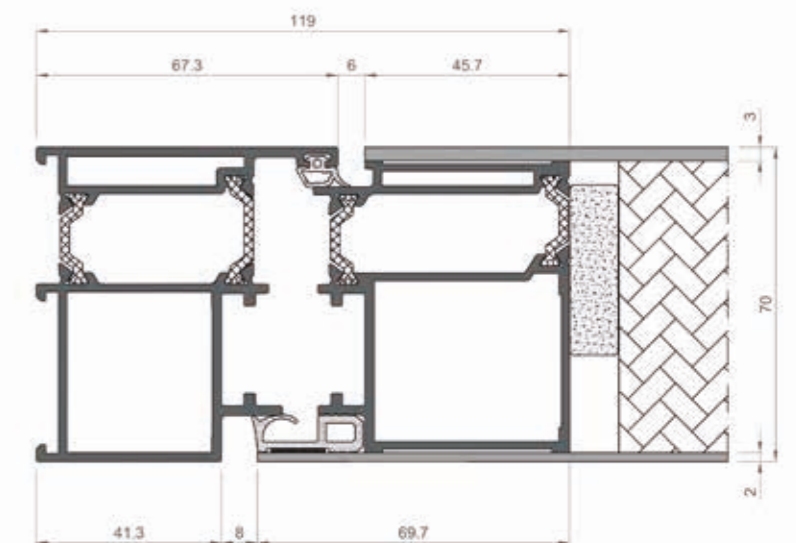
### SYSTÈME DE PORTE COMPLÈTE MONOBLOC AVEC LES DEUX FACES AFFLEURANTES

Toutes les portes pivotantes incorporent de série les caractéristiques suivantes:

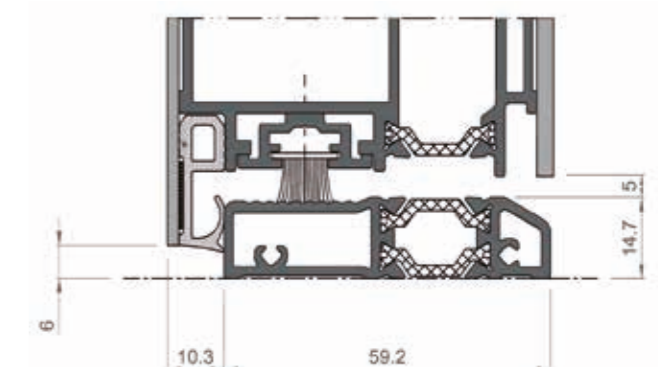
- Profil de 70 / 80 mm
- Épaisseur du panneau de 70 / 80 mm
- ÉPAISSEUR DE TÔLE DE 2'5 mm
- CADRE ET PANNEAU AFFLEURANTS
- SERRURE AUTOMATIQUE 3 POINTS
- PAUMELLES APPARENTES (3 unités minimum, laquées de la couleur de votre choix, sauf laqué bois)
- Épaisseur de vitrage pour les fixes: 24 et 40 mm (Autres épaisseurs à consulter)
- Âme EPS ( $d=30 \text{ kg/m}^3$ )
- Hauteur maximale de porte:  
3.000 mm avec paumelles apparentes  
2.700 mm avec paumelles invisibles
- Largeur maximale de porte:  
1.800 mm avec paumelles apparentes  
1.500 mm avec paumelles invisibles
- Cadre et panneau en aluminium laqué
- Panneau plein ou avec triple vitrage feuilleté et double intercalaire pour une meilleure isolation
- Rupture de pont thermique avec profil isolant (page 55)
- Cylindre de serrure
- Seuil anodisé argenté
- Seuil (entre dormants)
- Joints en EPDM
- Poignée
- Perméabilité à l'air: CLASSE 2
- Étanchéité à l'eau: CLASSE 2A
- Résistance au vent: CLASSE C4
- Résistance au choc de corps mou: CLASSE 5 (PLEIN)  
CLASSE 4 (VITRAGE)
- Isolation acoustique maximale:  $Rw=28$  (-4; -4) dB (PLEIN)  
 $Rw=30$  (-2; -2) dB (VITRAGE)
- Coefficient de transmission thermique:  $Uw=1'1$   $W/m^2K$  (PLEIN)  
 $Uw=1'6$   $W/m^2K$  (VITRAGE)

#### Suppléments en option:

- Serrure motorisée, avec possibilité de différents types d'ouverture électronique: empreinte digitale, bluetooth, code, card... (page 59)
- Poignée: tirant incrusté (page 24), du catalogue (page 63), personnalisé...
- Paumelles invisibles (3 unités minimum) (page 74)
- Système anti-dégondage invisible (page 75)
- Ferme-porte invisible (page 75)
- Interphone (page 77)
- Cylindre serrure de haute sécurité (page 75)
- Judas électronique ou wifi (page 61)
- Porte deux ventaux
- Fixe: avec vitrage, panneau, effet monobloc... (page 49)



#### SEUIL:



#### AVPLUS 9

Couleur: RAL\_9005  
Type de vitrage: Mat  
Accessoire: 139  
Détails: Acier inoxydable

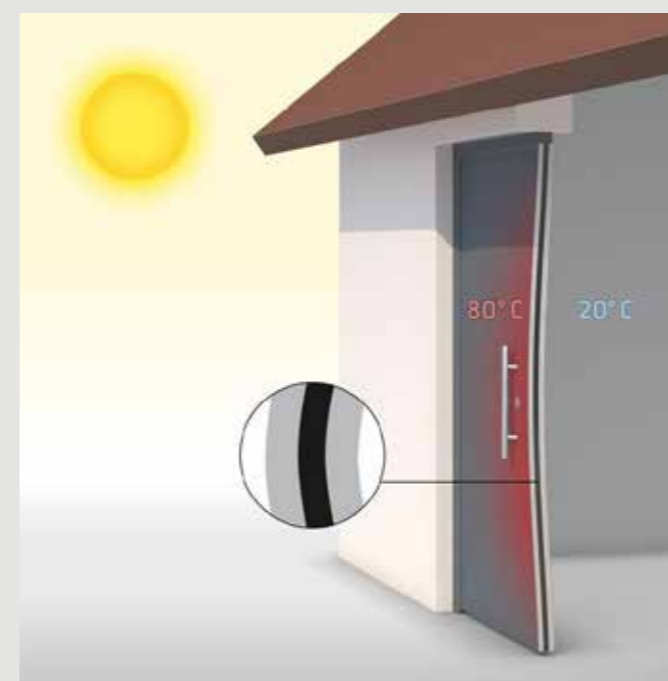


## PROFILÉ ISOLANT SANS CISAILLEMENT

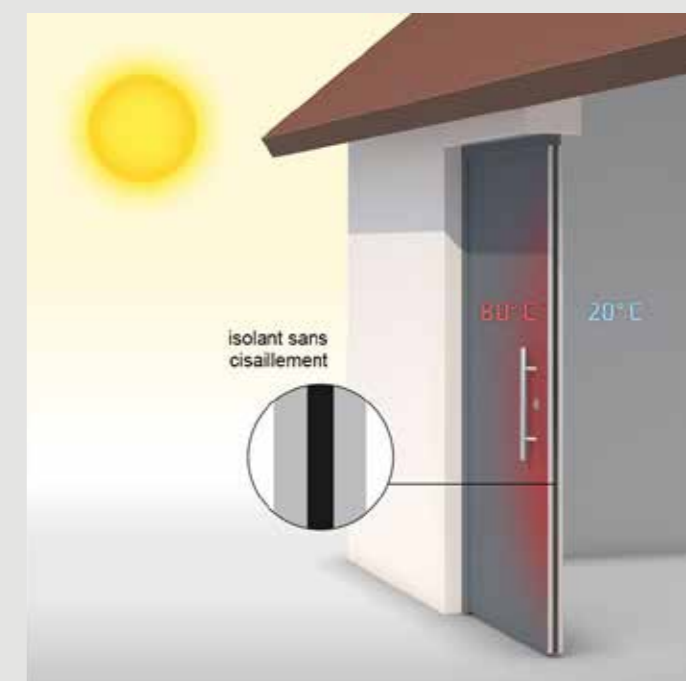
Il diminue la dilatation longitudinale produite par la variation de température intérieure-extérieure

Ce polyamide garde la porte en parfait état même quand il y a une variation extrême de température. Il est constitué d'un système de deux roulements qui se déplacent l'un contre l'autre en cas de différentes dilatations longitudinales du profilé intérieur et extérieur, lié à une différence de température.

De cette manière, on crée une zone isolante mobile compensatrice qui minimise l'effet bi-température et contrebalance les différentes dilatations thermiques des profilés d'aluminium.




Avec un profilé isolant normal, la différence de température provoque une déformation de la porte en aluminium.



Avec le profilé isolant sans cisaillement, la zone isolante mobile compense les différentes dilatations longitudinales de la face intérieure et extérieure.

### AVANTAGES:

- Sans cisaillement : minimisation de l'effet bi-température par rapport aux profilés rigides et souples au cisaillement.
- Rigidité élastique au cisaillement minimale et résistance au cisaillement T faible
- Géométrie optimisée pour une résistance élevée à la traction transversale  $\sigma$
- Peut être assemblé et recouvert comme un profilé isolant traditionnel



AVPLUS 1  
Couleur: RAL\_7021  
Type de vitrage: Mat diamant  
Accessoire: 135





**SELLA**  
Couleur: RAL\_7021  
Type de vitrage: Mat  
Accessoire: 142

- ① OUVRANT EN ALUMINIUM 70 OU 80 mm D'ÉPAISSEUR, AFFLEURANT À DEUX FACES, AVEC TÔLE DE 2,5 MM
- ② DORMANT EN ALUMINIUM AVEC RUPTURE DE PONT THERMIQUE ET PROFILÉ AVEC ISOLATION
- ③ TIRANT INCRUSTÉ ET ACCESSOIRES INTÉRIEURS/EXTÉRIEURS (BARRES DE TIRAGE ET POIGNÉES)
- ④ SERRURE DE SÉCURITÉ MULTIPOINTS
- ⑤ SYSTÈMES D'OUVERTURE DOMOTIQUE (EMPREINTE DIGITALE, BLUETOOTH...)
- ⑥ SEUIL
- ⑦ TRIPLE VITRAGE FEUILLETÉ ET DOUBLE INTERCALAIRE
- ⑧ PAUMELLES APPARENTES OU INVISIBLES
- ⑨ CYLINDRE SERRURE DE SÉCURITÉ
- Ⓢ SYSTÈME ANTI-DÉGONDAGE



MOD. LO5





**HÉRCULES**  
Couleur: Résine laiton  
Finition: Spatule  
Accessoire: UNICA 2

## SYSTÈME D'OUVERTURE


### LECTEUR D'EMPREINTES DIGITALES

- Capacité de stockage pour 20 utilisateurs
- Anneau lumineux pour signaler les réponses et les modes de fonctionnement
- Installation sur le panneau ou sur la poignée
- Disponible en gris acier inoxydable ou en noir
- Liberté de quitter la maison et d'ouvrir la porte sans avoir à transporter votre clé, téléphone, carte, etc.
- Sécurité maximale: seules les personnes autorisées peuvent déverrouiller la porte
- Protection optimale contre la falsification
- Reconnaissance de la croissance des doigts des enfants, les changements d'habitudes des utilisateurs et les petites blessures
- Possibilité d'établir des autorisations d'accès temporaires
- Le journal des accès affiche toutes les activités au cours des 30 derniers jours
- Possibilité de déverrouiller la porte, via le smartphone, depuis n'importe quel endroit
- Notification sur le smartphone lors de l'ouverture de la porte
- Connexion à l'assistant virtuel Alexa d'Amazon



### OUVERTURE PAR CODE OU BLUETOOTH

- Option d'ouverture par code sur écran tactile
- Option d'ouverture par téléphone mobile via Bluetooth (avec confirmation tactile sur le clavier optionnel)
- La porte est déverrouillée et s'ouvre automatiquement
- En cas de détection d'un obstacle, la porte s'arrête
- Une fois fermée, la serrure est verrouillée automatiquement
- Contrôle des fonctions par application mobile compatible avec iOS et Android (éclairage, verrouillage temporaire des utilisateurs...)



### OUVERTURE MOTORISÉE

- Système de porte battante d'accès facile
- Permet d'ouvrir et de fermer automatiquement les portes
- Activé par pulsateur, télécommande ou signal sonore
- Système sans barrières, idéal pour les personnes à mobilité réduite (mode vitesse réduite)
- S'arrête et recule s'il y a un obstacle
- Le mécanisme est invisible lorsque la porte est fermée: il est intégré dans le cadre ou sur la feuille de la porte
- Option manuelle, automatique ou de poussée
- Largeur maximale: 1100 mm
- Poids maximal porte: 125 kg





## ACCESSOIRES



### AVPLUS 12

Couleur: RAL\_7016  
Type de vitrage: Mat  
Accessoire: 140  
Details: Acier inoxydable



### JUDAS ÉLECTRONIQUE

- Écran digital de 3,2 pouces
- Bonne visibilité même avec peu de lumière
- Angle de vision de 105°
- Installation et utilisation faciles
- Pour des panneaux de 24 à 100 mm d'épaisseur
- Batterie: 2 piles AAA



### FRESNO

Couleur: RAL\_7021  
Type de vitrage: Mat  
Accessoire: 123  
Details: Pièce en laqué noyer



Détails des pièces laquées collection TARACEA



### JUDAS DIGITAL WIFI

- Contrôle et affichage à travers d'une application smartphone
- Écran digital de 2 pouces
- Angle de vision de 105°
- Mode photo et vidéo
- Installation et utilisation facile
- Pour des panneaux de 38 à 100 mm d'épaisseur
- Batterie lithium rechargeable























BOUTONS



**CARINA**

Couleur: Film décoratif EF1541083  
Type de vitrage: Mat  
Accessoire: CARINA  
Details: Pièce en verre

La pièce de verre occupe un rôle majeur dans ce design, en obtenant une luminosité dans un noir exceptionnel, stimulé par l'effet géométrique de l'accessoire


 Ø65 mm PM 1_Acier satiné	 PM 1_Cuivre	 PM 1_Doré	 PM 1_Noir
 Ø70 mm PM 2 - Acier satiné *	 PM 3_Acier satiné 90x50 mm	 Ø100 mm Ø200 mm PM 4 - Acier satiné *	 Ø50 mm PM 5 - Acier satiné *
 Ø50 mm PM 6_Acier satiné	 Ø50 mm PM 7 - Acier satiné *	 Ø50 mm PM 8 - Acier satiné *	 Ø50 mm PM 9 - Acier satiné *
 PM 10_Acier satiné 100x400 mm	 PM 11_Acier satiné 100x200 mm	 70 mm PM 12 - Acier satiné *	 50x50 mm PM 13 - Acier satiné *
 70x70 mm PM 14 - Acier satiné *	 46 mm PM 15 - Acier satiné *	 Ø50 mm PM 16 - Cuir camel * - Cuir marron - Cuir noir	 PM 17 - Noir * - Blanc - Nickel - Ardoise

(IN) Sans traitement pour extérieur

● Noir ● Doré ● Cuivre ● Chocolat




COLLECTION SQUARE



SQ 1\_Acier satiné



SQ 2 - Ardoise \*  
- Aluminium noir  
- Aluminium blanc  
- Aluminium nickel



SQ 3 - Cuir noir \*  
- Cuir camel  
- Cuir marron



SQ 4\_Acier satiné



SQ 5\_Acier satiné



SQ 6\_Acier satiné



SQ 7\_Acier satiné



SQ 8 - Aluminium noir \*  
- Aluminium gris clair  
- Aluminium gris foncé  
- Aluminium blanc  
- Aluminium brillant  
- Aluminium satiné



SQ 9\_Acier satiné

COLLECTION TUBULAR



TB 1 - Cuivre \*  
- Acier noir



TB 2 - Cuir marron \*  
- Cuir noir  
- Cuir camel  
- Acier satiné / brillant



TB 3 - Noir \*  
- Chocolat  
- Cuivre  
- Doré  
- Acier brillant



TB 13 - Chocolat \*  
- Acier  
- Noir  
- Cuivre  
- Doré



TB 14 - Anthracite \*  
- Acier non poli  
- Noir  
- Doré




TB 15 - Doré \*  
- Acier  
- Noir  
- Cuivre  
- Chocolat




TB 4 - Cuir marron \*  
- Cuir noir



TB 5 - Cuir noir \*  
- Cuir camel  
- Cuir marron



TB 6 - Gris \*  
- Laiton  
- Acier



TB 7 - Céramique cubic \*  
- Céramique bleue  
- Céramique noire  
- Céramique blanche



TB 8\_Acier satiné



TB 9\_Acier et argent



TB 10\_Acier et argent



TB 11\_Acier et argent



TB 12\_Bois naturel wengue



COLLECTION SPECIAL



SP 1 - Chrome brillant \*  
- Doré brillant  
- Nickel brillant



SP 2 - Chrome satiné \*  
- Chrome brillant  
- Nickel  
- Anthracite  
- Doré  
- Bronze  
- Cuivre



SP 3 - Chrome brillant / Wengue \*  
- Chrome brillant / Cerisier  
- Chrome brillant / Chêne  
- Chrome brillant / Acier satiné  
- Chrome satiné / Wengue  
- Chrome satiné / Cristal mat  
- Chrome satiné / Corian blanc



SP 4 - Chrome brillant \*  
- Chrome satiné



SP 5 - Cuivre \*  
- Anthracite  
- Bronze  
- Chrome brillant  
- Chrome satiné  
- Acier satiné



SP 6 - Bronze \*  
- Doré brillant  
- Doré satiné  
- Chrome brillant  
- Chrome satiné  
- Acier satiné



SP 7 - Anthracite \*  
- Bronze  
- Chrome brillant  
- Chrome satiné  
- Acier satiné



SP 8 - Nickel satiné \*  
- Nickel brillant  
- Chrome satiné  
- Chrome brillant  
- Doré satiné  
- Doré brillant  
- Acier satiné  
- Bronze  
- Cuivre  
- Anthracite



SP 9 - Chrome brillant / Cuir marron \*  
- Chrome brillant / Cuir ivoire  
- Chrome b. / Cuir marron foncé  
- Chrome brillant / Cuir bleu  
- Chrome brillant / Cuir vert  
- Chrome brillant / Cuir noir



SP 10 - Doré brillant / Cristal bleu \*  
- Doré brillant / Cristal ambre  
- Doré brillant / Cristal transparent  
- Chrome brillant / Cristal bleu  
- Chrome brillant / Cristal ambre  
- Chrome b. / Cristal transparent  
- Chrome mat / Cristal mat



SP 11 - Doré brillant / Cristal \*  
- Anthracite / Cristal  
- Chrome brillant / Cristal  
- Chrome satiné / Cristal



SP 12 - Chrome brillant / Blanc \*  
- Chrome satiné / Blanc  
- Chrome brillant / Noir  
- Chrome satiné / Noir

IN

IN



MISURI


Couleur: RAL\_7013  
Type de vitrage: Mat bords transparents  
Accessoire: 128  
Details: Tôle acier



## BARRES DE TIRAGE




**MIÑO**  
 Couleur: RAL\_7005  
 Type de vitrage: Mat bords transparents  
 Accessoire: 251  
 Détails: Rainuré et acier



300 mm

Ø18 mm

MA 1\_Acier satiné



300 mm  
400 mm


La=85 mm

MA 2 - Acier satiné \*



300 mm

MA 3 - Acier satiné \*



400 mm

La=30 mm

MA 4 - Acier satiné \*  
- Acier brillant



300 mm  
425 mm  
600 mm  
900 mm  
1250 mm  
2000 mm

Ø19 mm

MA 5 - Acier satiné \*



(IN)

250 mm  
425 mm  
600 mm

Ø21 mm


MA 6\_Bois naturel wengue



250 mm

Ø30 mm

MA 7 - Acier satiné / Cuivre \*  
- Chocolat / Cuivre  
- Noir / Cuivre  
- Doré / Cuivre



250 mm

Ø30 mm

MA 8 - Acier satiné \*



(IN) sans traitement pour extérieur

● Noir


● Doré

● Cuivre

● Chocolat




BARRES DE TIRAGE



MA 9 - Acier satiné \*  
● ● ● ●




MA 10 - Acier satiné \*  
● ● ● ●




MA 11 - Acier satiné \*  
● ● ● ●



MA 12 - Acier satiné \*  
● ● ● ●




MA 17 - Acier satiné \*  
● ● ● ●




MA 18 - Acier satiné \*  
● ● ● ●



MA 19 - Acier satiné \*  
● ● ● ●



MA 20 - Acier satiné \*  
● ● ● ●



MA 13 - Acier satiné \*  
● ● ● ●



MA 14\_Acier satiné / Cuivre



MA 15\_Acier satiné / Cuivre



MA 16\_Acier satiné / Cuivre




MA 21 - Cuir noir \*  
- Cuir camel  
- Cuir marron



MA 22 - Cuir marron \*  
- Cuir camel  
- Cuir noir



MA 23 - Cuir camel \*  
- Cuir marron  
- Cuir noir



MA 24 - Acier satiné \*  
● ● ● ●



TROUS DE SERRURE



BOC 1\_Acier - Doré - Cuivre - Noir - Chocolat



BOC 2\_Acier satiné



BOC 3\_Acier satiné



BOC 4 - Acier satiné \*



BOC 5\_Acier satiné



BOC 6 - Acier satiné \*



BOC 7\_Acier satiné



BOC 8 - Acier satiné \*



BOC 9 - Acier satiné \*



BOC 10 - Acier satiné \*



BOC 11 - Acier satiné \*




● Noir ● Doré ● Cuivre ● Chocolat



**OLIVO**  
Couleur: RAL\_7016  
Type de vitrage: Mat  
Accessoire: 124  
Détails: Pièce laquée cerisier



## PAUMELLES



### PAUMELLES APPARANTES

- Paumelle à deux lames
- Poids de la feuille: jusqu'à 100 kg (avec 3 paumelles)
- Option la plus économique



### PAUMELLE INVISIBLE 1

- Pour portes présentant des hautes exigences esthétiques
- Régulable dans quatre directions
- Poids de la feuille: jusqu'à 120 kg (avec 3 paumelles)
- Angle d'ouverture maximal 105° (butoir au sol nécessaire à partir de 95°)
- Niveau élevé de sécurité
- Sans entretien
- Séparation thermique incluse



### PAUMELLE INVISIBLE 2

- Contribue à mettre en valeur le design de la porte
- Couleurs neutres: noir ou argenté
- Poids de la feuille: jusqu'à 140 kg (avec 3 paumelles)
- Angle d'ouverture maximal 110°
- Matériel du profil: aluminium
- Longue durée de vie: 400 000 cycles d'ouverture
- Résistance à la corrosion DIN EN 1670
- Sans entretien
- Pas de perte de chaleur (étanchéité continue)

## CYLINDRE SERRURE ET SYSTÈME DE SÉCURITÉ



### CYLINDRE SERRURE DE SÉCURITÉ STANDARD

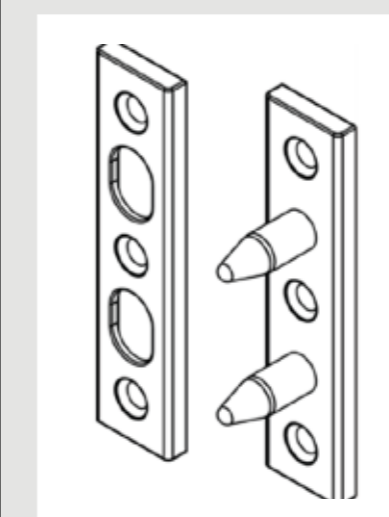
- Double profil
- Clé plate en laiton nickelé avec 6 pistons
- Barre anti-perçage dans le corps du cylindre
- Came DIN 30°
- Carte de propriété
- Niveau de sécurité standard

### CYLINDRE SERRURE DE HAUTE SÉCURITÉ

- Double profil européen nickelé
- Double fonction (ouverture à clé introduite)
- Code avec 14 pistons
- Clé réversible en alpaca
- Profil de clé protégé et breveté
- Résistant au bumping
- Protection anti-perçage dans le corps et le rotor
- Pistons à code en acier inoxydable
- Barre anti-extraction
- Came DIN 30°
- Carte de propriété

### SYSTÈME ANTI-DÉGONDAGE INVISIBLE

- Fermeture de sécurité anti-dégondage à double emploi pour renforcer les paumelles.



### FERME-PORTE INVISIBLE

- Le ferme-porte intégré est entièrement placé sur la feuille de la porte. La glissière est uniquement visible avec la porte ouverte. La force et la vitesse de fermeture, le coup de fin hydraulique et l'amortissement hydraulique d'ouverture peuvent être réglés.

Poids maximal: 130 kg  
Longueur maximale: 1,100 m  
Ouverture maximale: 120°



## SERRURES AUTOMATIQUES



### INTERPHONE

Pour permettre l'activation temporaire de la porte avec une simple gestion manuelle ou un déverrouillage motorisé



### JÚCAR

Couleur: RAL\_3005  
Type de vitrage: Fusing  
Accessoire: 253  
Détails: Acier inoxydable et rainuré



# AVANT



AVIA DEZA MANDEO MERA PARGA VALGA



TIBER BRAVO COLORADO COLUMBIA DANUBIO DUERO



EBRO ELBA EUFRATES GANGES GUADIANA GARONA



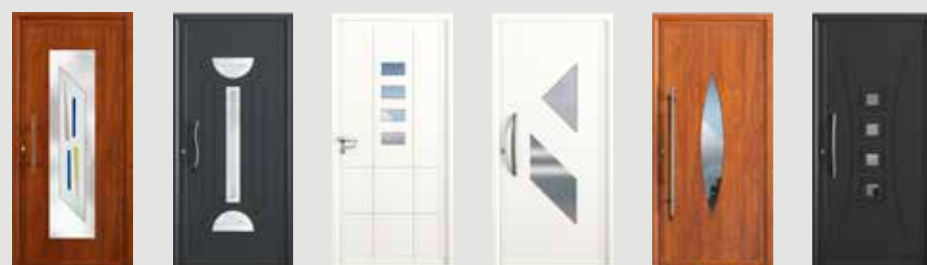
IGUAZÚ INDO JÚCAR LOIRA MINO MISISIPI



MISURI MOLDAVA MOSA NAVIA NÍGER NILO



ORINOCO PARANA SELLA SENEGAL TAJO TAMBRE



TIGRIS URAL VÍSTULA VOLGA WESER YUKÓN

# +LIDO




L01 L02 L03 L04



L05 L06 L07 L08




L09 L10 L11 L12



L13 L14 L15 L16



L17 L18 L19 L20



L21 L22



IP03 4 LINE IP07 3 LINE IP11 IP15

# LINE

# NATURA



NATURA 1 NATURA 2 NATURA 3 NATURA 4 NATURA 5



NATURA 6 NATURA 7 NATURA 8 NATURA 9 NATURA 10




NATURA 11 NATURA 12 PREMIUM 1 PREMIUM 2

# INNOVA



STYLE 1 STYLE 2 STYLE 3 STYLE 4 STYLE 5



STYLE 6 STYLE 7 STYLE 8 STYLE 9 STYLE 10



STYLE 11 STYLE 12 PLUS 1 PLUS 2 PLUS 3 PLUS 4

# AVPLUS



AVPLUS 1 AVPLUS 2 AVPLUS 3 AVPLUS 4 AVPLUS 5




AVPLUS 6 AVPLUS 7 AVPLUS 8 AVPLUS 9 AVPLUS 10



AVPLUS 11 AVPLUS 12 AVPLUS 13 AVPLUS 14

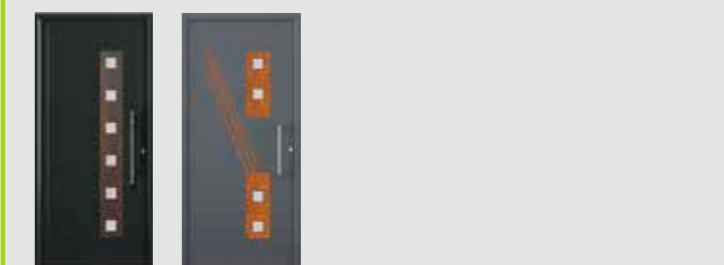
# TARACEA



ARCE BOJ CEDRO EBANO FRESNO



GUINDO HAYA LAUREL MELIA MILO



OLIVO TEJO



## BÁSICA



BÁSICA 1 BÁSICA 2 BÁSICA 3 BÁSICA 4

## RÚSTICA



RÚSTICA 1 RÚSTICA 2 RÚSTICA 3 RÚSTICA 4 RÚSTICA 5 RÚSTICA 6



RÚSTICA 7 RÚSTICA 8 RÚSTICA 9 RÚSTICA 10 RÚSTICA 11



VENTANA 1 VENTANA 2 VENTANA 3 POSTIGO IP3C POSTIGO IP7

## CLÁSICA



CLÁSICA 1 CLÁSICA 2 CLÁSICA 3 CLÁSICA 4 CLÁSICA 5 CLÁSICA 6



CLÁSICA 7 CLÁSICA 8 CLÁSICA 9 POSTIGOS PLAFONES


## TEMPO



AGUA ALDEBARÁN ALTAR ARA ARGOS



ARTEMIS ATLANTIDAS AURIGA CARRO CINSURA



COPA CRUCERO EUROPA HÉLICE HESPÉRIDES



HADES HIDRA ÍCARO IRIS LIRA



NORTE OFIUCO PAVÓN PLEYADES VELA




VILANO VOLAN


## VITRAGES




MAT




MAT BORDS  
TRANSPARENTS



CANNES



CATHÉDRALE



RÉFLÉCHISSANT



MAT DIAMANT



DELTA



MAT TRANSPARENT




ACIDE



PIXES



DIAMANT COULEUR



FUSSING

Suivez-nous!



**INDUPANEL**  
Portes & Innovation

[www.indupanel.es](http://www.indupanel.es)

[web@indupanel.es](mailto:web@indupanel.es)

+34 981 68 55 67











Polígono Industrial O Acevedo  
15185 Cerceda, A Coruña (Spain)  
+34 981 685 567

[www.indupanel.es](http://www.indupanel.es)

 **INDUPANEL**

*Portes & Innovation*